

BLUE LINK L-B200


Automatisation et contrôle précis via Bluetooth

Pour plus d'informations,
visitez notre site Internet
neosmartblinds.com/bluelink/



Instructions étape par étape

Jumelez les stores facilement grâce aux instructions guidées de l'application



Position et niveau de batterie du store

Ajoutez des capacités de rétroaction et un contrôle de position en pourcentage via Bluetooth



Créez des horaires pour n'importe quelle position de store


Créez des horaires en utilisant la position en pourcentage pour contrôler la lumière et l'intimité de votre maison



Blue Link ajoutera des capacités de retour d'information et un contrôle de position en pourcentage via Bluetooth lorsqu'il est connecté à un moteur Neo Blue pris en charge. À l'aide de l'application, vous pouvez contrôler localement et créer des horaires pour chaque store sans vous connecter à un routeur ou à un réseau Wi-Fi.

À propos du Blue Link

- Contrôle direct local via téléphone
- Indicateur de force du signal
- Indicateur de niveau de batterie
- Indicateur de position des stores
- Contrôlez vos stores individuellement
- Contrôle par balayage pour définir la position du store entre 0 et 100 %
- Programmez des horaires pour automatiser vos stores
- Mises à jour via l'air



Support Technique

Documentation en ligne et support technique par téléphone ou par courriel

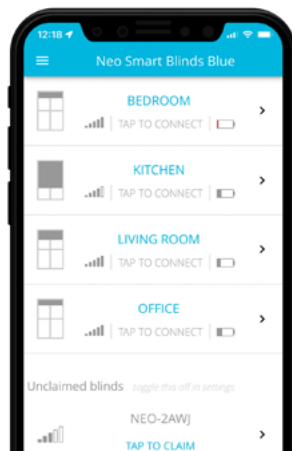
Application Neo Smart Blinds Blue



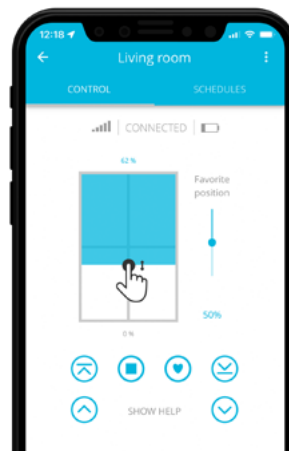
L'application est disponible sur Google Play et sur l'App Store.



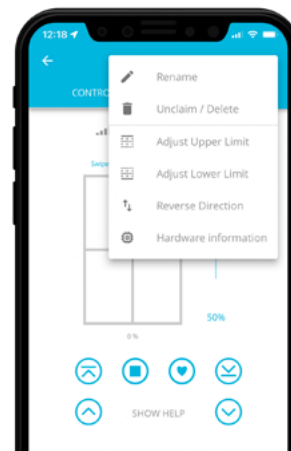
Compatible avec les moteurs Neo Smart Blinds équipés de Bluetooth intégré ou Blue Link externe (dongle Bluetooth connecté).



Position du store, force du signal et niveau de batterie pour chaque store jumelé.



Balayez pour régler le store à n'importe quelle position souhaitée.



Ajustez les limites, inversez la direction et accédez à la mise à jour OTA pour vos stores.